



PERÚ

Ministerio
de Educación



PRUEBA REGIONAL DE PROCESO COMPRENSIÓN LECTORA

3° Grado



NOMBRE DE LA INSTITUCIÓN EDUCATIVA:

NOMBRE DEL ESTUDIANTE:

SECCIÓN:



PERÚ

Ministerio
de Educación



**LA CALIDAD EDUCATIVA TIENE UN NOMBRE:
¡SE LLAMA CALLAO!**
Programa Presupuestal Logros de Aprendizaje de la EBR - 2015



INDICACIONES

1. Lee cada pregunta con mucha atención.
2. Luego, marca con un aspa (X) la respuesta correcta.
3. Solo debes marcar una respuesta por cada pregunta.

Lee con atención el siguiente texto.

El papá de Elías, es pescador. Todos los días, se despierta a las 2 de la mañana, se alista y se despide de su esposa con un tierno beso; hace lo mismo con sus cuatro hijos, quienes todavía duermen. Se embarca en el “Muelle Viejo” de los pescadores artesanales del Callao y con sus dos compañeros, salen a realizar su faena diaria.



El señor Lolo, regresa a casa contento; la pesca ha sido buena. Entrega a su esposa la ganancia del día y además una bolsa llena de productos del mar.

Elías y sus tres hermanitos, reciben a su papá, con muestras de cariño; no solo porque ya está de vuelta, sino, porque saben que les espera un rico y abundante almuerzo marino.

La señora Elsa, da gracias a Dios, porque ha escuchado sus oraciones y su esposo no ha tenido ningún percance en el mar...

1. Según el texto, ¿cuántos hijos tiene la señora Elsa?

- a) Tiene dos.
- b) Tiene tres.
- c) Tiene cuatro.

2. Según el texto, ¿qué significa la frase “almuerzo marino”?

- a) Significa que el almuerzo será en la playa.
- b) Significa que el almuerzo se hará con productos del mar.
- c) Significa que Don Lolo, ya almorzó en el mar.

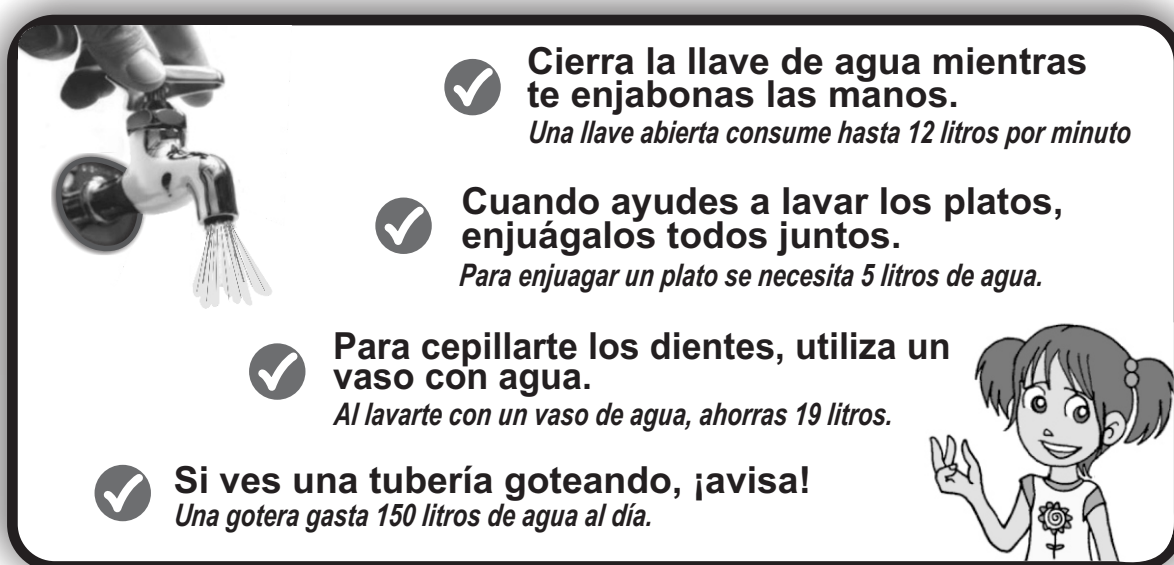
3. Ordena la secuencia de los hechos, escribiendo 1, 2 y 3 entre los paréntesis, según corresponda y marca la alternativa correcta.


- () El señor Lolo regresa a casa contento.
- () Se embarca en el "Muelle viejo" de los pescadores artesanales.
- () La señora Elsa da gracias a Dios.

a) 1 - 2 - 3

b) 2 - 1 - 3

c) 3 - 2 - 1




 **✓ Cierra la llave de agua mientras te enjabonas las manos.**
Una llave abierta consume hasta 12 litros por minuto

✓ Cuando ayudes a lavar los platos, enjuágalos todos juntos.
Para enjuagar un plato se necesita 5 litros de agua.

✓ Para cepillarte los dientes, utiliza un vaso con agua.
Al lavarte con un vaso de agua, ahorras 19 litros.

✓ Si ves una tubería goteando, ¡avisa!
Una gotera gasta 150 litros de agua al día.



4. ¿De qué trata principalmente el texto?

- a) Trata de la higiene personal.
- b) Trata de cómo podemos ahorrar agua.
- c) Trata de las dificultades que tenemos cuando abrimos el caño.

5. El texto nos recomienda:

- a) Enjuagar un solo plato cada vez.
- b) Enjuagar los platos de dos en dos.
- c) Enjuagar todos los platos a la vez.



6. Según el texto, qué debemos hacer mientras nos enjabonamos las manos?

- a) Mantener cerrada la llave de agua.
- b) Mantener las manos juntas.
- c) Utilizar un jabón de buena calidad.

7. Según el texto, ¿cuántos litros de agua se desperdicia si la llave del agua se encuentra abierta?

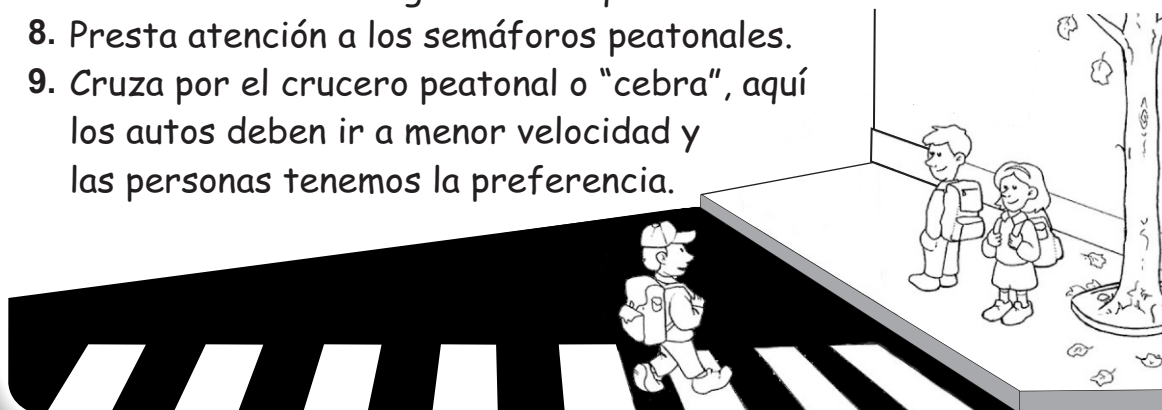
- a) Se desperdicia cinco litros de agua por minuto.
- b) Se desperdicia doce litros de agua por minuto.
- c) Se desperdicia diecinueve litros de agua por minuto.

Al caminar por las calles de nuestra ciudad, debemos tener especial cuidado para cruzar las pistas. Aún cuando parezca que no hay carros o buses cerca, debemos detenernos unos segundos en la vereda, antes de dar el primer paso hacia el cruce.



Sigue estos consejos para desplazarte correctamente y evita accidentes:

1. Usa siempre los puentes peatonales, aún cuando no estén tan cerca.
2. No cruces corriendo, y mucho menos tratando de esquivar los autos.
3. Si eres muy pequeño, cruza siempre de la mano de un adulto.
4. Si puedes hacerlo, ayuda a ancianos o personas con discapacidades.
5. Cruza por las esquinas, no lo hagas nunca por el medio de la calle.
6. Mira siempre hacia ambos lados, puede ser una pista de doble vía.
7. No cruces hasta asegurarte de que los vehículos se han detenido.
8. Presta atención a los semáforos peatonales.
9. Cruza por el cruce peatonal o "cebra", aquí los autos deben ir a menor velocidad y las personas tenemos la preferencia.





8. ¿Para qué se hizo este texto?

- a) Para darnos a conocer una noticia.
- b) Para contarnos una historia.
- c) Para darnos consejos.

9. ¿Cuál de las indicaciones está primero?

- a) Si eres pequeño, cruza siempre de la mano de un adulto.
- b) Mira siempre hacia ambos lados, puede ser una pista de doble vía.
- c) No cruces corriendo y mucho menos tratando de esquivar autos.

10. ¿De qué trata principalmente la información del texto?

- a) De cómo debemos subir a los vehículos para evitar accidentes.
- b) De cómo debemos cruzar las pistas para evitar accidentes.
- c) De cómo debemos caminar por las calles.

11. Según el texto, ¿qué significa la palabra "cebra"?

- a) Significa cruceo peatonal.
- b) Significa que no debemos cruzar corriendo.
- c) Significa semáforo peatonal.

12. Según el texto, ¿quiénes usan los puentes peatonales?

- a) Los puentes peatonales, lo usan los peatones o personas.
- b) Los puentes peatonales, lo utilizan los vehículos de transporte.
- c) Los puentes peatonales, lo usan solo los niños o niñas.



Lee con atención el siguiente texto

Noche chalaca, de luna majestuosa,
ausente y lejos te veo siempre
hermosa.

Siento que se desgarrar,
de mi pecho el corazón,
al cantarte en mi guitarra
y al **evocarte** en mi canción.

Callao!...

Oh, querida tierra mía,
tú eres la única alegría
que recuerda mi vivir.

Callao!...

Yo te añoro noche y día
y siento que esta lejanía
atormenta mi existir...

Extracto de la canción
"Nostalgia Chalaca"

Autor: Manuel Raygada B.

13. ¿Quién es el autor del texto?

- a) El autor del texto es Manuel Raygada B.
- b) El autor del texto es el Alcalde del Callao.
- c) El autor del texto es Pedro Suárez Vértiz.

14. Según el texto, ¿cómo se llama la canción?

- a) La canción se llama "Noche chalaca de luna majestuosa".
- b) La canción se llama "Callao, querida tierra mía".
- c) La canción se llama "Nostalgia Chalaca".

15. Según el texto, ¿qué significa la palabra "evocarte"?


- a) Significa **cantarte**.
- b) Significa **recordarte**.
- c) Significa **agradecerte**.



Lee con atención el siguiente texto

Había una vez, un barco remolón y muy gruñón que deseaba tener ruedas. Cada tarde desde la costa miraba y miraba a las muchas bicicletas que paseaban por la ciudad.

Una mañana de verano al despertar, decidió descansar de su labor como pescador de mar y una vez anclado en el muelle, concretaría su sueño de ser un barco bicicleta para poder pasear



Cuando el capitán volvió de mucho pescar, dejó al resguardo su barco y a su casa se dispuso a llegar. El barco solito entonces al ver a una bicicleta pasar le silbó y la invitó a abordar. La bicicleta encantada subió sin chistar y su amigo el barquito la llevó por el mar.

Unas horas pasaron y doña bicicleta se sintió mal, el barquito le dijo que el mar mareos provoca al que acostumbrado no está a navegar.

Una vez de vuelta en la costa el barco tomó coraje y se decidió a hablar, le dijo a doña bicicleta que como ella ruedas quería calzar, para poder pasear, pasear y pasear por la hermosa ciudad. Doña bicicleta prometió al barquito que le diría al capitán. El barco deseaba que su sueño se hiciera realidad y tener unas ruedas muy grandes para que pudiera andar y así los dos juntitos jugar, saltar y pasear.

A la mañana siguiente, el capitán se dispuso a pintar la madera de su barco que vieja estaba ya. Con tal propósito un remolque con ruedas hizo llevar y al barquito subieron con mucha felicidad. Lo engancharon a un tractor y lo sacaron del mar, y al despertar, el barquito asombrado se encontró en la ciudad.

Doña bicicleta lo vio pasar y con mucha velocidad y prudencia al barquito saludó cordial. Aquel día fue muy especial porque por fin el barquito pudo disfrutar de su sueño cumplido recorriendo la ciudad y con doña bicicleta jugar, saltar y pasear.

Autor: Juan Pablo Urcola



16. ¿De qué trata principalmente el cuento?

- a) Trata del barquito que quería tener ruedas.
- b) Trata del barquito que se mareaba en alta mar.
- c) Trata del barquito que miraba la ciudad.

17. Según el texto, ¿quién se hizo amigo del barquito?

- a) Un tractor.
- b) Una gaviota.
- c) Una bicicleta.

18. Según el texto, ¿cómo era el barquito?

- a) Era viejo y soñador.
- b) Era alegre y muy joven.
- c) Era un barco pirata.

Lee con atención el siguiente texto



Jorge tiene 8 años y nació en febrero. No le gusta estudiar y siempre está haciendo bromas a los demás.



Andrés tiene 8 años y nació en junio. Le gusta estudiar, es responsable y siempre está tranquilo.



Juan tiene 8 años y nació en Abril. Le gusta estudiar, es tranquilo; pero siempre se le ve triste.

19. Según el texto, ¿En qué se parecen los tres?

- a) En que, a los tres les gusta estudiar.
- b) En que, los tres son responsables.
- c) En que, los tres son varones.

20. Según el texto, ¿quién de los tres nació primero?

- a) Andrés nació primero.
- b) Jorge nació primero.
- c) Juan nació primero.